

Impacto de la Covid-19 sobre el empleo y la economía de Castelló - *Abril*

Contenido

- Titulares
- Tasa de paro y demandantes de empleo
- ERTES Covid-19
- Efectos sobre las contrataciones
- Efectos sobre el desempleo

TITULARES

El Consejo de Ministros ha autorizado la contratación de las obras del **punto ferroviario y conexión ferroviaria norte de El Port Castelló** que consiste en la conexión de las dos dársenas del puerto.

<https://www.portcastello.com/comunicacion/notas-de-prensa/2021/portcastello-recibe-el-visto-bueno-del-gobierno-para-la-conexion-ferroviaria-interna-por-valor-de-186-millones/>

El impacto negativo del COVID en el **comercio internacional ha sido profundo, pero breve**, ya se han recuperado los niveles anteriores a la pandemia. Mientras que la **recuperación del turismo se producirá a medio plazo**.

https://www.ivie.es/es_ES/impacto-negativo-del-covid-comercio-internacional-ha-profundo-breve-ya-se-recuperado-los-niveles-anteriores-la-pandemia/

TASA DE PARO Y DEMANDANTES DE EMPLEO

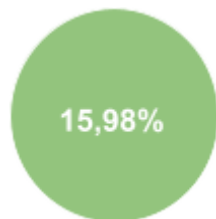
Tasa de paro Castelló abril 2021



Tasa de paro marzo 2021	%
Castelló de La Plana	13,86%
Castelló provincia	12,00%
Comunitat Valenciana	13,62%

Fuente: Portal estadístico de la Generalitat Valenciana (ARGOS)

Tasa de paro estatal I trimestre 2021



Tasa de paro estatal I trimestre 2021	%
España	15,98%

Fuente: Instituto Nacional de Estadística (INE)

Demandantes de empleo abril 2021

	Castelló de La Plana	Provincia de Castelló	Comunitat Valenciana
Mujeres	9.607	27.787	264.289
Hombres	6.223	17.781	183.361
Total	15.830	45.568	447.650

Fuente: Elaboración propia a partir de datos de LABORA

Las cifras del paro continúan reflejando los resultados derivados de la pandemia, su evolución se ajusta a la evolución de la misma y a la normativa vigente en cada momento. La tasa de paro en la ciudad es - 0,7 puntos inferior al abril de 2020, mientras que respecto al mes de marzo se ha incrementado en 0,06 puntos.

ERTES

Nº de ERTES solicitados y resueltos en abril 2021
Castelló de La Plana



Abril 2021		
Personas afectadas	Mujeres	Hombres
5	0	5

Fuente: Elaboración propia a partir del Portal de Dades Obertes de la Generalitat Valenciana

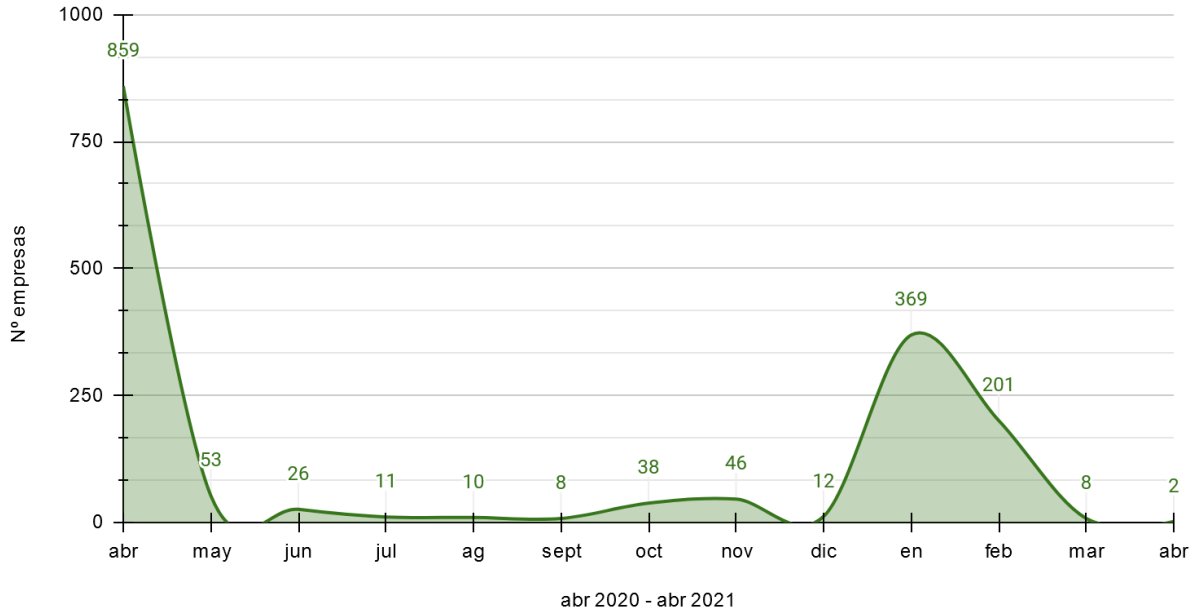
Los ERTES solicitados y resueltos durante el mes de abril rompen con la tendencia dada hasta el momento, donde la hostelería y la restauración engrosaban los ERTES de la ciudad. Por primera vez, no existe ninguna empresa dedicada a la hostelería ni la restauración; es importante señalar que ha descendido considerablemente el número de ERTES hasta 2, uno del sector de la **construcción** y otro de **pesca marítima**. Este es un síntoma de la desescalada en las restricciones que afectan al sector servicios.

Al desaparecer el sector servicios en los ERTES de abril, sector fuertemente feminizado, curiosamente no hay mujeres entre las personas en ERTE. Durante el mes de abril **5 trabajadores hombres** son los que se han visto afectados.

Nº de ERTE solicitados y resueltos _____ 2

Evolución ERTEs solicitados y resueltos

Castelló de La Plana

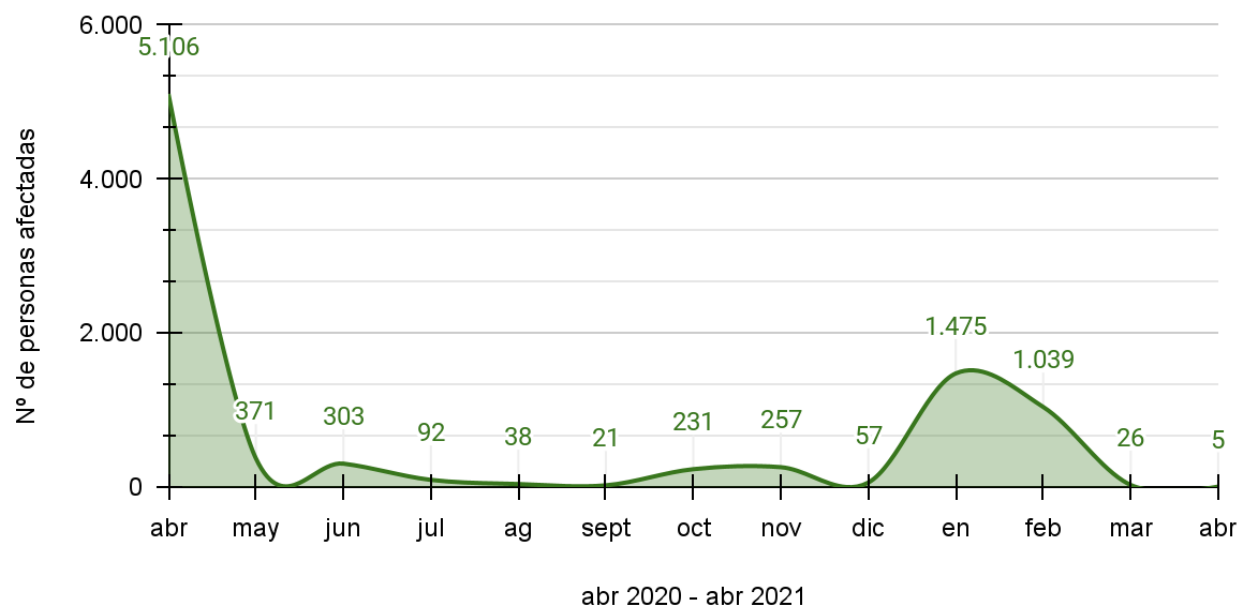


Fuente: Elaboración propia a partir del Portal de Dades Obertes GVA

Evolución de las personas afectadas por ERTE _____ 5

Evolución del nº de personas afectadas por ERTE

Castelló de La Plana



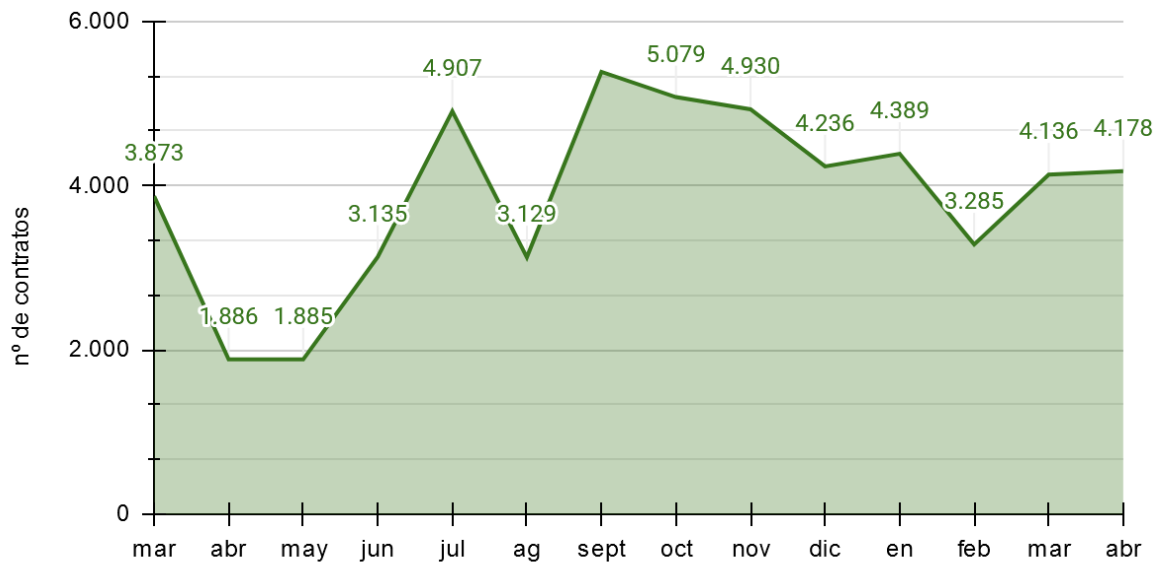
Fuente: Elaboración propia a partir del Portal de Dades Obertes GVA

CONTRATACIONES

Contrataciones (abril 2021) 4.178

Evolución del número de contrataciones

Castelló de La Plana, 2020

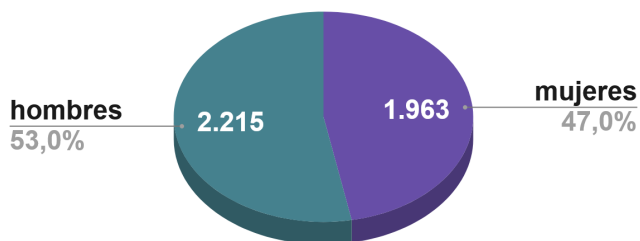


Fuente: Elaboración propia a partir de datos del Portal de información Argos

La evolución de las contrataciones dibuja una gráfica en forma de sierra muy peculiar, debido a las consecuencias laborales derivadas de la pandemia y de la normativa para frenarla. Desde el mes de febrero se puede observar un repunte de las contrataciones coincidiendo con la finalización de la tercera ola de la pandemia sanitaria y la desescalada.

Contratación por sexo

Castelló de La Plana, abril 2021

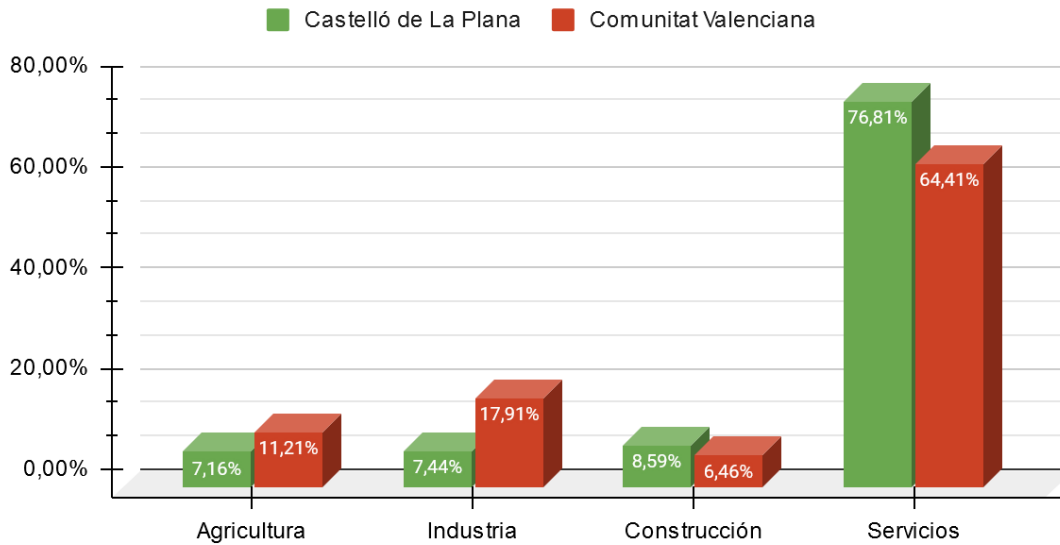


La contratación sigue una distribución coherente con respecto a la demanda de empleo. En este caso, las contrataciones favorecen más a los hombres que a las mujeres.

Fuente: Elaboración propia a partir de datos del SEPE

Comparativa en % de las contrataciones por sector de actividad

Abril 2021



Fuente: Elaboración propia a partir de datos del portal estadístico de la GVA (ARGOS)

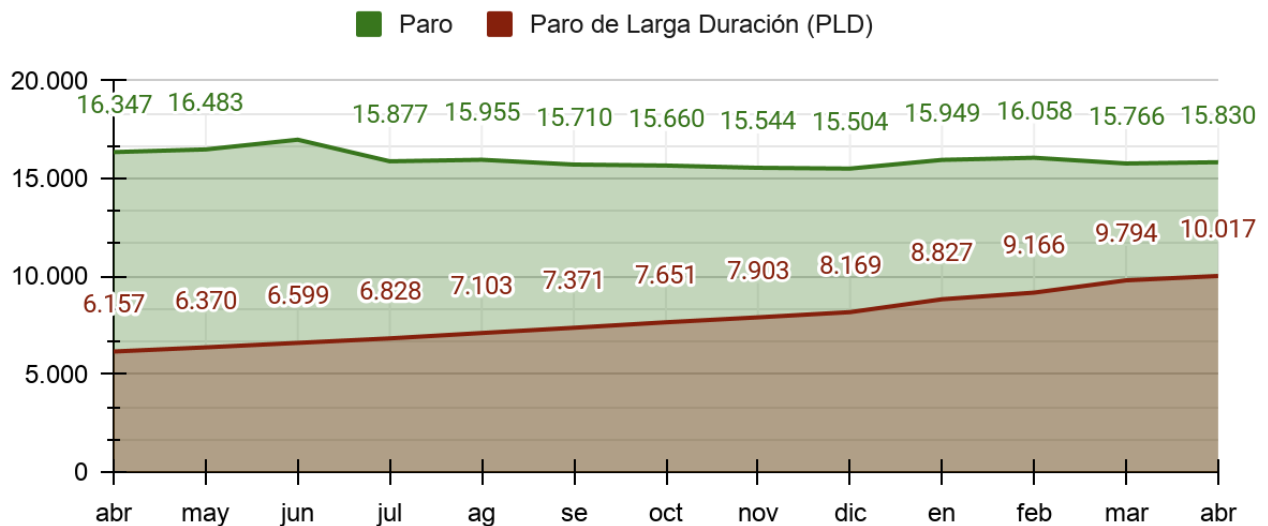
Con respecto al mes anterior, la representatividad del sector servicios sigue una tendencia al alza; en Castelló ha sido más significativa, 4,81 puntos más que el mes anterior, en comparación con la comunidad autónoma, 1,48 puntos más que el mes anterior. En el sector industrial, la distancia entre los dos territorios se incrementa con respecto a marzo, debido a un descenso de la representatividad industrial en la ciudad de Castelló, mientras que la distancia en el sector agrícola se acorta, entre las dos concreciones territoriales. Las características de Castelló como capital de provincia revertirán paulatinamente las graves consecuencias ocasionadas por el Sars-Cov-19 especialmente sobre el sector servicios.

DESEMPLEO

Demandantes de empleo (abril 2021) 15.830

Evolución demandantes de empleo

Castelló de La Plana, abr 2020 - abr 2021



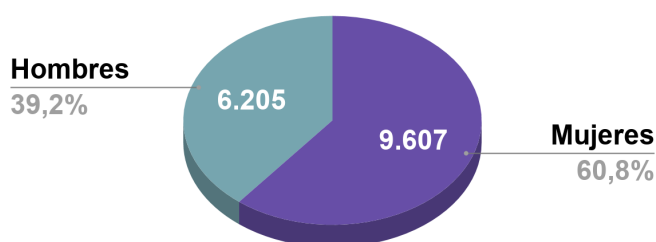
Fuente: Elaboración propia a partir de datos del Portal Estadístico de la Generalitat valenciana

Fuente: Elaboración propia a partir de datos de LABORA

En esta gráfica todavía se pueden observar las consecuencias de las medidas restrictivas para frenar el avance de la Covid-19; las cifras de desempleo siguen siendo elevadas, sin embargo, responden al levantamiento de las medidas o al endurecimiento de las mismas, lo cual significa que la amenaza de convertirse en paro estructural es menor en comparación con la crisis de 2008. Por otro lado, llama la atención la evolución del Paro de larga duración, este sí amenaza en convertirse en estructural; dependerá de la supervivencia de las empresas y de las capacidades de los recursos humanos de adaptarse a las nuevas exigencias de mercado.

Paro según sexo

Castelló de La Plana, abril 2021

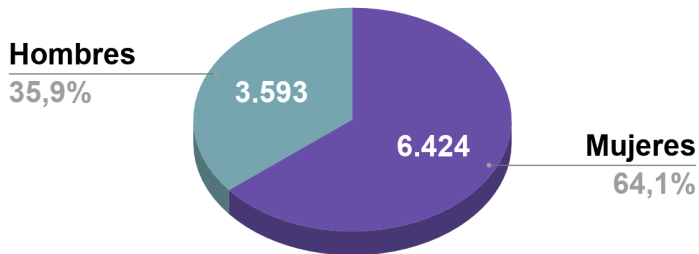


Como se viene observando en el presente informe, las mujeres siempre padecen peores resultados de inserción laboral, sin embargo, la crisis derivada de la pandemia sanitaria está agudizando esta realidad; el 60,80% del paro lo padecen las mujeres.

Fuente: Elaboración propia a partir de datos de LABORA

Paro de larga duración según sexo

Castelló de La Plana, abril 2021

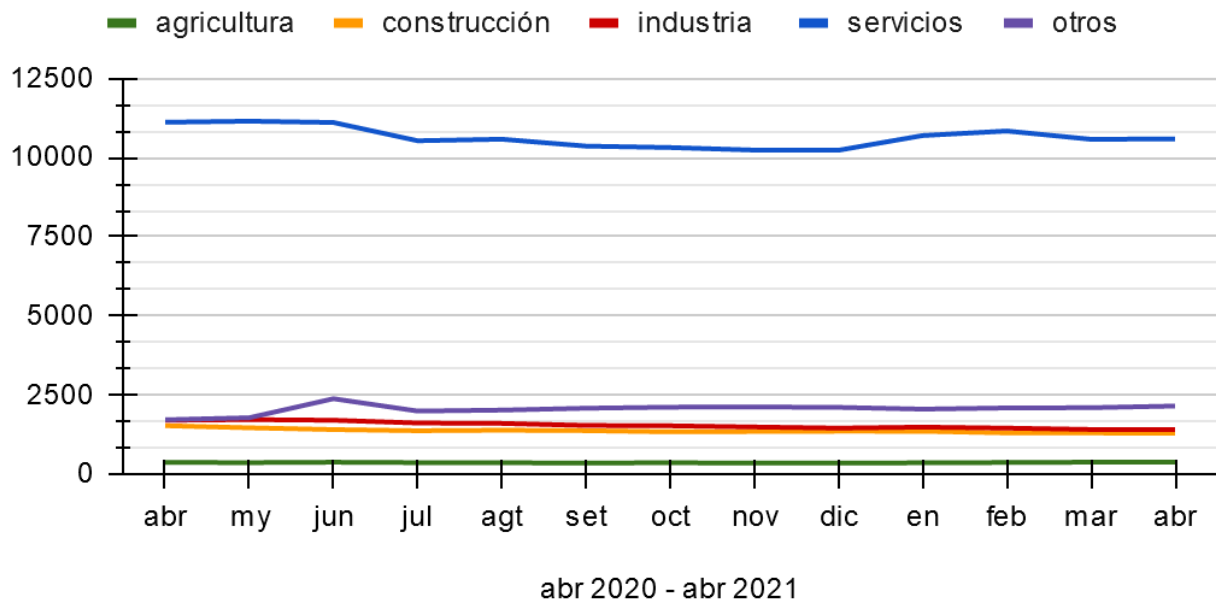


El Paro de larga duración afecta en 28.2 puntos más a las mujeres que a los hombres, llama la atención como este indicador no para de aumentar, sobretodo en las mujeres. Los grupos de edad que concentran mayor número de personas paradas de larga duración son, en primer lugar de **45 a 59 años con 4.212 PLD**; seguido del grupo de **30 a 44 años con 2.747 PLD**.

Fuente: Elaboración propia a partir de datos de LABORA

Evolución de parados por sector de actividad

Castelló de La Plana

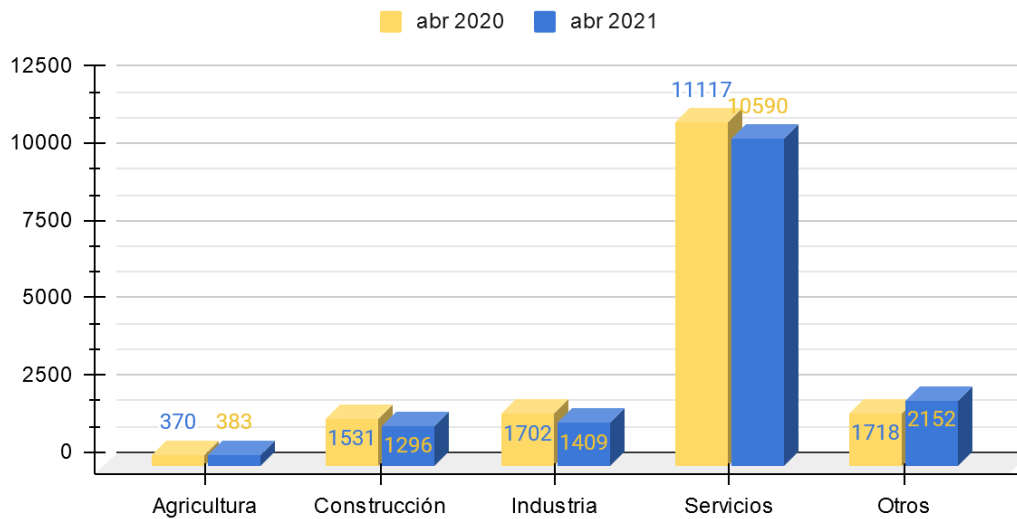


Fuente: Elaboración propia a partir de datos de LABORA

En este gráfico se puede observar como el sector servicios aglutina el mayor número de personas en desempleo, mientras que la industria sigue una paulatina tendencia a la baja.

Comparativa interanual distribución de parados por sector

Castelló de La Plana

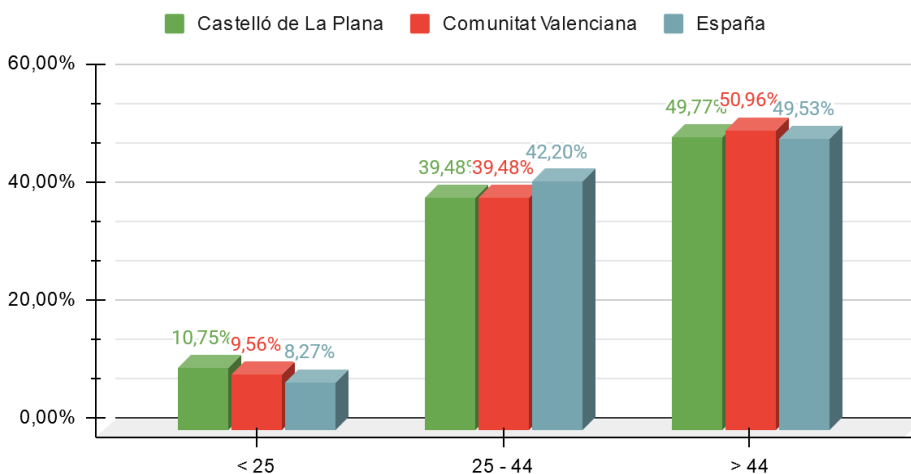


Fuente: Elaboración propia a partir de datos de LABORA

El mes de abril de 2021, todavía inmerso en el Estado de alarma y sujeto a normativa de contención del virus Sars Cov-2, alcanza la cifra de 15.830 personas paradas, cifra inferior a las de hace una año, 16.347 personas paradas en abril de 2020. El sector que más contrataciones aglutina, el sector servicios, es el más gravemente afectado por las medidas de contención, a diferencia del mes anterior, existen menos parados en abril de 2021 que en abril de 2020, ya que las medidas de aislamiento social son ahora menos restrictivas en este sector que hace un año.

Comparativa en % de demandantes de empleo según edad

Abril 2021



En el grupo de edad en el que se puede observar mayor distancia en la ciudad de Castelló con respecto al resto de concreciones territoriales es en el de **menores de 25 años**. El paro en este rango de edad es muy sensible a la coyuntura económica, es decir, aumenta en las fases de crisis y disminuye en época de expansión.

Fuente: Elaboración propia a partir de datos de LABORA y del SEPE