

14 de marzo de 2022

Informe mensual de empleo y economía Castelló de La Plana - *Febrero 2022*

Contenido

- Titulares
- Tasa de paro
- Afiliaciones a la seguridad social
- Empresas
- ERTes Covid-19
- Efectos sobre las contrataciones
- Efectos sobre el desempleo

TITULARES

Los analistas estiman que **la economía europea crecerá menos del 3% y la inflación subirá hasta el 6%**, según CEPREDE. Hasta ahora la UE había conseguido sortear los efectos devastadores de la pandemia, incluso superó durante el último trimestre de 2021 el nivel de PIB y empleo de 2019, con un crecimiento interanual del 5,3% según el último informe de Eurostat publicado el 8 de marzo. El conflicto armado en el Este de Europa está afectando a la economía.

https://www.ceprede.es/noticias/detalle_noticia.asp?id=16320

Según el informe ADECCO, La **mujer sénior encadena cuatro años consecutivos de incremento de su desempleo**, y el crecimiento experimentado el pasado año, del 12%, ha sido el más acusado de la última década.

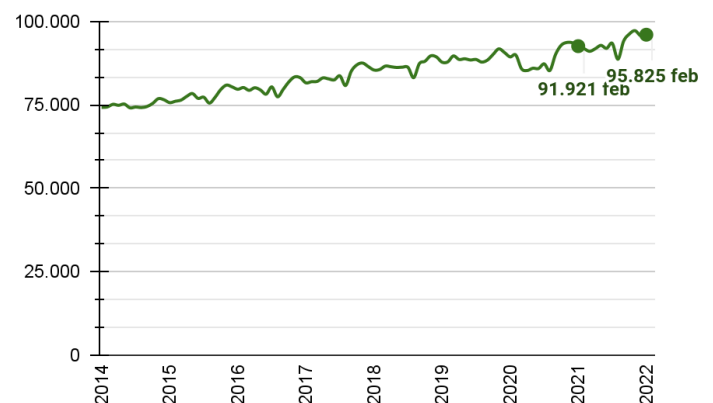
<https://www.ciudadesporeempleo.es/files/InformeEmpleoParaTodas2022.pdf>

Personas desempleadas en Castelló de La Plana



Fuente: Elaboración propia a partir de datos de LABORA

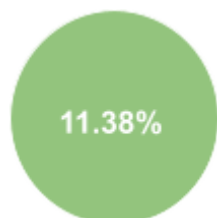
Afiliación a la Seguridad Social en Castelló



Fuente: Elaboración propia a partir de datos de la TGSS

TASA DE PARO FEBRERO 2022

Tasa de paro Castelló febrero 2022



Febrero 2022	Tasa de paro
Castelló de La Plana	11,38%
Castelló provincia	9,56%
Comunitat Valenciana	10,96%
IV trimestre 2021	Tasa de paro estatal
España	13,33%

Fuente: Portal estadístico de la Generalitat Valenciana (ARGOS) y Instituto Nacional de Estadística (INE)

En el mes de febrero se rompe por primera vez desde octubre la tendencia a la baja de la tasa de paro y se incrementa hasta el 11,38%, con 12.849 personas inscritas como demandantes de empleo, lo que supone un incremento del +1,56%.

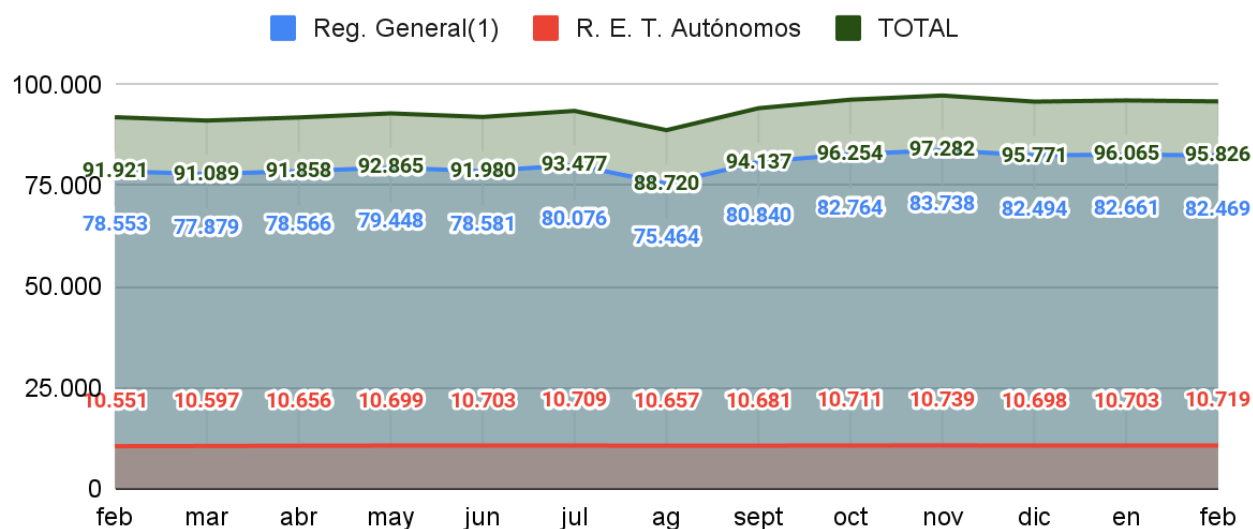
Demandantes de empleo parados febrero 2022			
	Castelló de La Plana	Provincia de Castelló	Comunitat Valenciana
Mujeres	8.050	22.724	218.740
Hombres	4.799	13.691	141.643
Total	12.849	36.415	360.383

Fuente: Elaboración propia a partir de datos de LABORA

Afiliaciones a la SS.SS (febrero 2022) 95.826

Afiliaciones a la Seguridad Social

Castelló de La Plana



Fuente: Tesorería General de la Seguridad Social

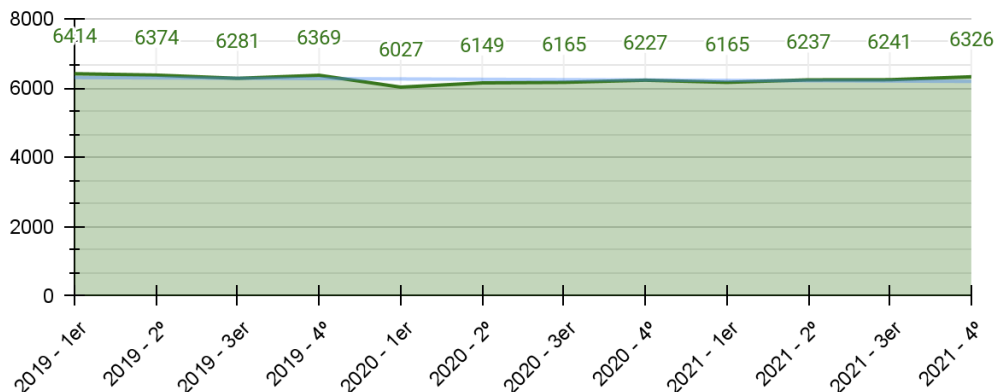
El **total de las afiliaciones a la Seguridad Social** se reducen en 239, hasta las 95.826 (-0,25%).

En el **Régimen General** se registra un descenso de 192 (-0,23%), hasta las 82.469 personas. En el régimen agrario, el del hogar y el del mar, también se registran bajas, -30 personas (-8,38%), -13 personas (-0,77%) y -20 (-3,04%) personas respectivamente.

El **RETA** mantiene una leve tendencia al alza desde diciembre, respecto a enero se ha incrementado en 16 (+0,15%) y se registran en febrero 10.719 personas.

Evolución del número de empresas

Castelló de La Plana

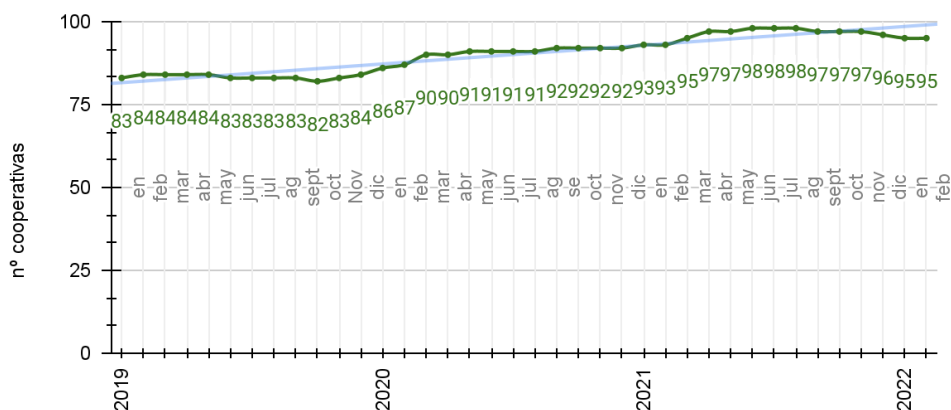


Fuente: Portal Estadístic de la Generalitat Valenciana

La evolución de las empresas en los últimos tres años ha experimentado algunos momentos de recesión, en el 3er trimestre de 2019, se perdieron 93 empresas, con la llegada de la Covid en el primer trimestre de 2020 se destruyeron 342 empresas y en el primer trimestre de 2021 se contabilizan 62 empresas menos. No obstante, en los tres últimos trimestres de 2021, se observa un leve crecimiento empresarial constante.

Cooperativas de trabajo asociado

Castelló de La Plana



Fuente: Registro de cooperativas de Castelló

El mes de febrero no registra ni altas ni bajas de empresas de trabajo asociado, por lo tanto 95 continúan siendo la cooperativas en la ciudad de Castelló.

ERTES

Nº de ERTES solicitados y resueltos en Castelló de La Plana

5

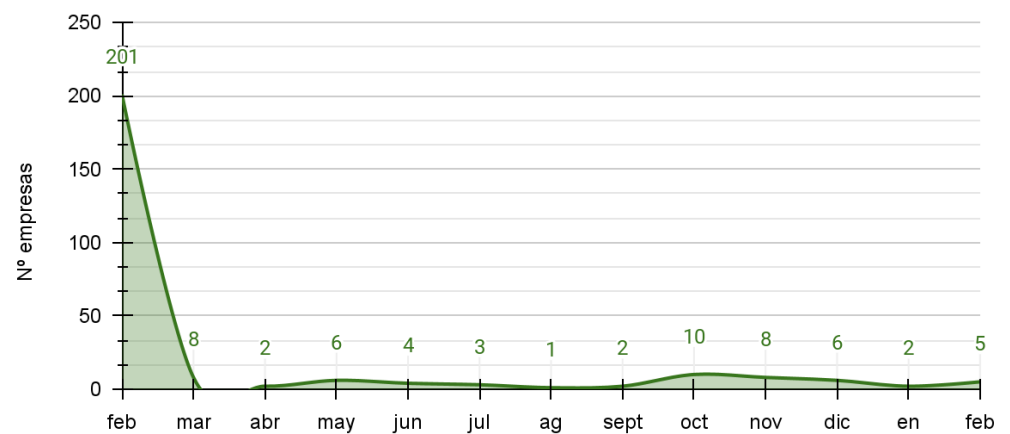
Febrero 2022		
Personas afectadas	Mujeres	Hombres
47	18	29

Fuente: Elaboración propia a partir del Portal de Dades Obertes GVA

Durante el mes de diciembre se han solicitado y resuelto un total de **5 ERTES**, todos ellos en el **sector servicios**. **Dos empresas por motivos económicos y tres por motivos de producción**. Las actividades son jurídica, comercial de perfumería y cosmética, apoyo a la empresa e investigación y desarrollo experimental en ciencias naturales y técnicas.

Nº de ERTES solicitados y resueltos

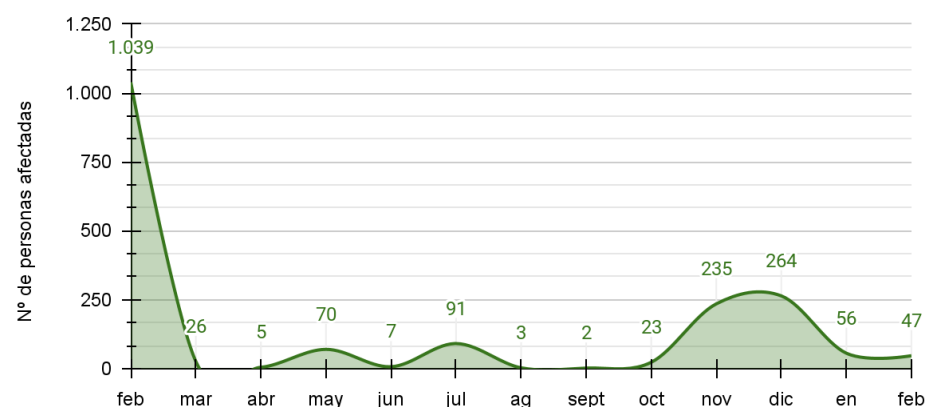
Castelló de La Plana



Fuente: Portal de dades obertes de la Generalitat Valenciana

Evolución del nº de personas afectadas por ERTE

Castelló de La Plana



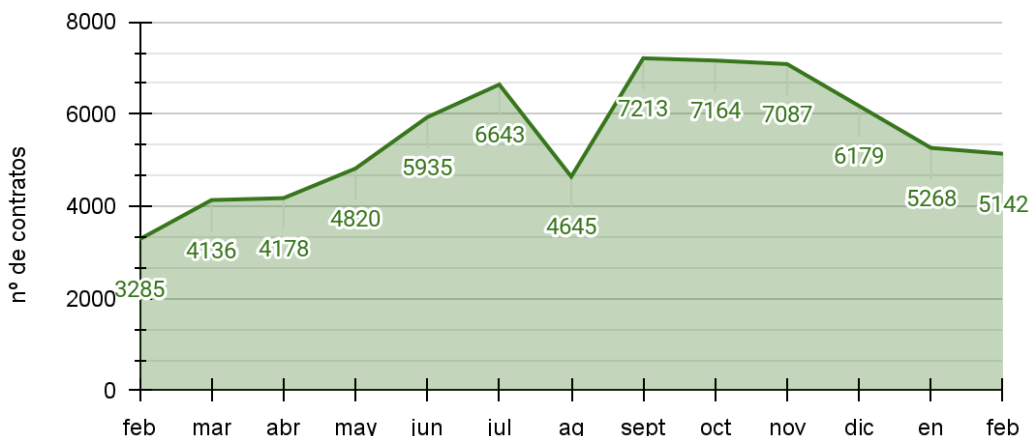
Fuente: Portal de dades obertes gva

Durante el mes de febrero se registraron **5.142 contrataciones**. **2.423 (47,12%) son mujeres y 2.719 (52,88%) son hombres**, según datos de LABORA. Continúa la tendencia a la baja que se ha suavizado durante el mes de febrero con **126**

contrataciones menos que en enero (-2,39%). Si lo comparamos con las 4.940 contrataciones de febrero de 2019, último año antes de la pandemia, el presente mes de febrero cuenta con 202 contrataciones más (+4,09%).

Evolución contrataciones

Castelló de La Plana

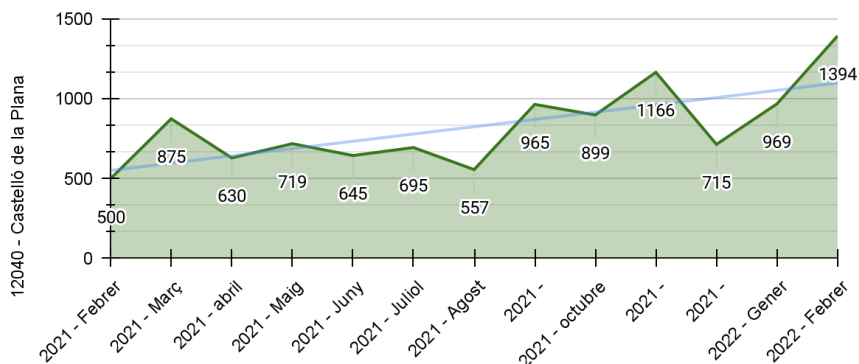


Fuente: Elaboración propia a partir de datos de LABORA

Llama la atención la evolución que están teniendo las contrataciones indefinidas. En febrero de 2022 se registraron **1.394 contratos indefinidos** frente a los 969 de enero, **425 contratos indefinidos más (+43,85%)**. Los **contratos temporales de febrero son 3.722**, frente a los 4.299 de enero, lo que supone una reducción de 577 contratos temporales (-13,42%).

Evolución de los contratos indefinidos

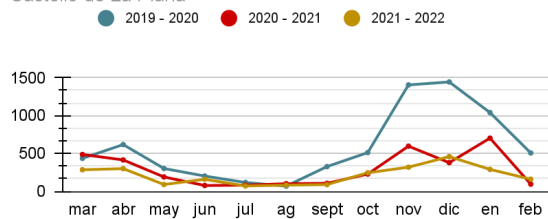
Castelló de La Plana



Fuente: LABORA

Agricultura

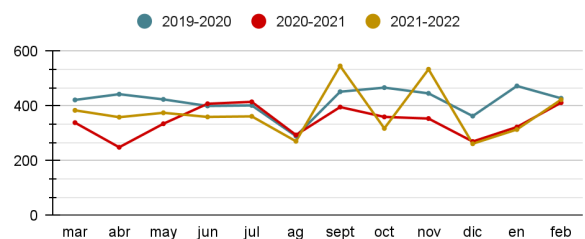
Castelló de La Plana



Fuente: Elaboración propia a partir de datos de LABORA

Construcción

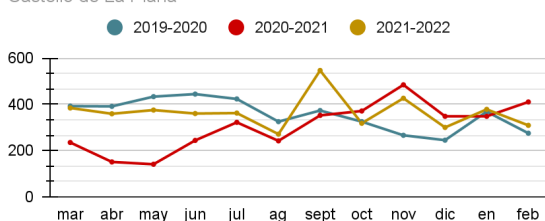
Castelló de La Plana



Fuente: elaboración propia a partir de datos de LABORA

Industria

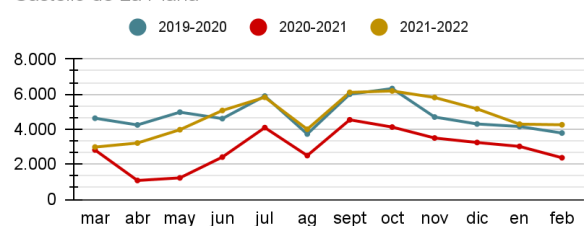
Castelló de La Plana



Fuente: elaboración propia a partir de datos de LABORA

Servicios

Castelló de La Plana



Fuente: elaboración propia a partir de datos de LABORA

Las **contrataciones en agricultura han disminuido en 130 contratos**, coincidiendo con el final de la campaña de cítricos de febrero y marzo. Las contrataciones en la agricultura se encuentran muy por debajo de campañas anteriores, se contabilizan 347 contrataciones menos que en 2020. El encarecimiento de los fertilizantes y la energía, la competencia desleal de importaciones de terceros países, el reto de la "pinyolà" y las plagas como la del "cotonet" han puesto en jaque a este sector en nuestro territorio.

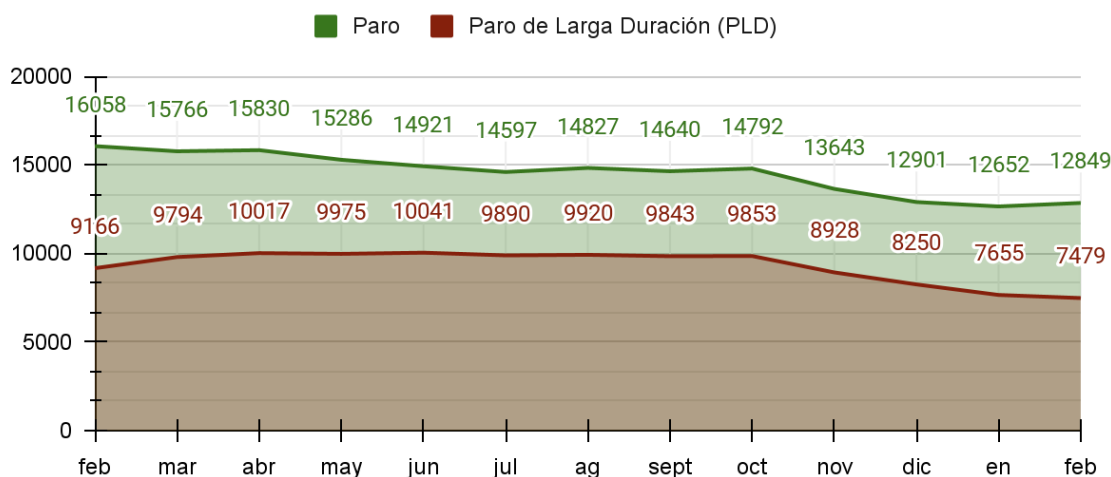
Por otro lado, el **sector servicios** disminuye ligeramente las contrataciones en la ciudad, concretamente 36 contrataciones menos, que podría estar relacionado con el fin de la campaña de las rebajas. En general este sector supera en contrataciones los años marcados por la crisis del coronavirus, **incluso supera con 609 contrataciones el febrero de 2019**, el último año antes de esta crisis.

La **industria** es un sector que ha disminuido ligeramente, en 69 contrataciones. Este sector se encuentra muy afectado por la actual coyuntura global, el precio del gas y la electricidad han desatado precios en máximos históricos, que dificulta en gran medida la producción cerámica, otra industria afectada es la fabricación de maquinaria y equipo, también presente en Castelló y que en el mes de diciembre se concedió un ERTE a una empresa afectando a 242 personas. Aún así, las contrataciones respecto al último mes de febrero antes de la crisis del coronavirus, se cuentan 54 contratos menos que supone una leve disminución del 14,9%.

La **construcción es el único sector que incrementa las contrataciones, 109 contratos más, manteniendo su tendencia al alza**. El principal reto de este sector es el relevo generacional y la falta de personal cualificado, además del encarecimiento de las materias primas y la energía.

Evolución demandantes de empleo

Castelló de La Plana



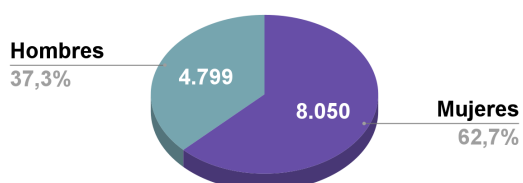
Fuente: Elaboración propia a partir de datos del Portal Estadístico de la Generalitat valenciana

En febrero el paro rompe la tendencia a la baja que venía produciéndose desde octubre, **se ha incrementado en 197 personas (+1,56%) en Castelló**, acusando peores resultados en las mujeres (+79,7%) que en los hombres (+20,30%), respecto a enero. El paro en la **Comunitat Valenciana se ha incrementado en un + 0,30%**, mientras que a **nivel nacional ha disminuido un - 0,36%**.

Por otro lado, **el paro de larga duración (PLD) sí mantiene su tendencia a la baja**, iniciada en octubre, con 176 (-2,3%) personas menos respecto a enero, beneficiando más a las mujeres (-55,68%) que a los hombres (44,32%), respecto a enero. Durante el mes de febrero **el PLD representa el 58,21% sobre el total del paro**.

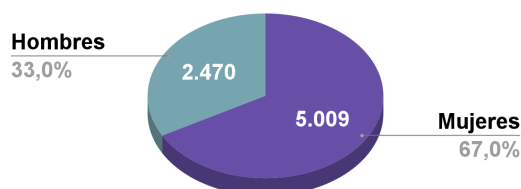
Paro según sexo

Castelló de La Plana, febrero 2022



Paro de larga duración según sexo

Castelló de La Plana, febrero 2022

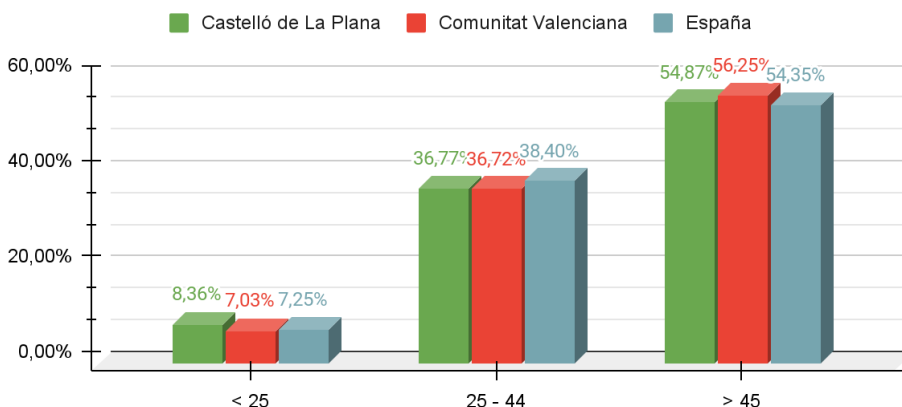


Fuente: Elaboración propia a partir de datos de LABORA

Se registran 98 mujeres paradas de larga duración menos que en enero, no obstante, todavía representan el 67% del paro de larga duración.

Comparativa en % de demandantes de empleo según edad

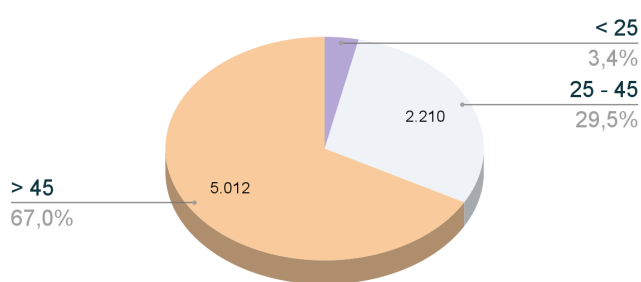
Febrero 2022



Fuente: elaboración propia a partir de datos de LABORA y SEPE

Durante el mes de febrero, la ciudad de Castelló, en términos relativos, mantiene como es habitual el paro juvenil más alto de los tres niveles territoriales. En términos absolutos, en febrero, el paro en Castelló ha subido en todos los grupos de edad, 84 jóvenes más, 81 personas de mediana edad más y 32 mayores de 45 años más.

Distribución del PARO DE LARGA DURACIÓN por grupos de edad
Castelló de La Plana, febrero 2022



El PLD ha descendido en términos absolutos ha bajado en todos los grupos de edad. Se registran 17 jóvenes menos, 88 personas de mediana edad menos y 74 personas mayores de 45 años menos.

Fuente: Elaboración propia a partir de datos de LABORA

CONCLUSIONES FINALES

- Después de dos meses marcando récords, diciembre de 2021 y enero de 2022 registraron el paro más bajo de los últimos 13 años; en febrero, **el desempleo sube ligeramente en 197 personas**, hasta las 12.849.
- **El paro de larga duración (PLD) sí mantiene su tendencia a la baja durante febrero**, iniciada en octubre, con 176 (-2,3%) personas menos que en enero, y se sitúa en 7.479 personas registradas. La cifra más baja desde septiembre de 2020 (7.371 personas paradas de larga duración).
- Uno de los rasgos más determinantes del mes de febrero es el **incremento de la estabilidad laboral**, que se podría deber a la reforma de la Ley laboral y de las ayudas ofrecidas por LABORA a las empresas para la contratación indefinida. **En febrero, se registran 425 contratos indefinidos más que en enero (+61%), hasta los 1.394**. Son dos meses consecutivos de crecimiento positivo.
- Por sectores de actividad, las contrataciones han disminuido en agricultura en 130 contratos, por el cese de la temporada y en sector servicios por el cese de las rebajas en 36 contratos; la industria también pierde 69 contrataciones. Mientras que en construcción se incrementan considerablemente con 109 contrataciones.
- Las **mujeres todavía representan el 62,7% del paro** y esta cifra se incrementa si hablamos de **paro de larga duración, hasta el 67%**. Mientras que el 42,8% de las mujeres en paro tienen 50 o más años, representando el 26,84% sobre el total del paro. El perfil de persona desempleada en la ciudad de Castelló, es mujer, parada de larga duración, mayor de 50 años.